

Số: 302 /TB-QTMT

Quảng Bình, ngày 06 tháng 10 năm 2016

ĂN PHÒNG UBND TP. ĐỒNG HỚI

Số: 4246
Ngày: 11/10/06
Chuyên: P. TN - MT

THÔNG BÁO

**Kết quả quan trắc chất lượng nước biển ven bờ
trên địa bàn tỉnh Quảng Bình**

Lưu hồ sơ số: Ngày: 05 tháng 10 năm 2016, Trung tâm Quan trắc và Kỹ thuật môi trường - Sở Tài nguyên và Môi trường tiếp tục thực hiện quan trắc, phân tích nhằm đánh giá diễn biến chất lượng nước biển ven bờ tại 05 điểm gồm bãi biển Quảng Phú, bãi tắm Quảng Thọ, bãi tắm Đá Nhảy, bãi tắm Nhật Lệ và bãi tắm Hải Ninh đồng thời gửi mẫu cho Trung tâm Quan trắc Tài nguyên và Môi trường Quảng Trị phân tích một số chỉ tiêu. Kết quả quan trắc, phân tích như sau:

TT	Chỉ tiêu phân tích	Đơn vị tính	Kết quả quan trắc					QCVN 10-MT:2015/BTNMT	
			B1	B2	B3	B4	B5	Vùng nuôi trồng thủy sản, bảo tồn thủy sinh	Vùng bãi tắm, thể thao dưới nước
I	Kết quả quan trắc, phân tích Quảng Bình ngày 05/10/2016								
1	Nhiệt độ	°C	28,3	28,1	27,8	27,9	28,1		
2	pH		6,8	7,5	7,6	6,8	7,4	6,5-8,5	6,5-8,5
3	Ôxy hoà tan (DO)	mg/l	6,76	6,91	7,06	6,81	6,92	≥ 5	≥ 4
4	Chất rắn lơ lửng (SS)	mg/l	29,0	31,0	21,0	25,0	23,0	50	50
5	Amôni (NH ⁺ ₄ tính theo N)	mg/l	< 0,025	< 0,025	< 0,025	< 0,025	< 0,025	0,1	0,5
6	Florua (F ⁻)	mg/l	1,45	1,45	1,44	1,44	1,43	1,5	1,5
7	Asen (As)	mg/l	<1,84x10 ⁻³	<1,84x10 ⁻³	<1,84x10 ⁻³	<1,84x10 ⁻³	<1,84x10 ⁻³	0,02	0,04
8	Cadimi (Cd)	mg/l	<0,31x10 ⁻³	<0,31x10 ⁻³	<0,31x10 ⁻³	<0,31x10 ⁻³	<0,31x10 ⁻³	0,005	0,005
9	Chì (Pb)	mg/l	<1,22x10 ⁻³	<1,22x10 ⁻³	<1,22x10 ⁻³	<1,22x10 ⁻³	<1,22x10 ⁻³	0,05	0,05
10	Kẽm (Zn)	mg/l	< 0,01	< 0,01	< 0,01	< 0,01	< 0,01	0,5	1,0
11	Sắt (Fe)	mg/l	0,28	0,32	0,27	0,32	0,29	0,5	0,5
II	Kết quả quan trắc, phân tích do Trung tâm Quan trắc Tài nguyên và Môi trường tỉnh Quảng Trị thực hiện (mẫu gửi chiều ngày 05/10/2016).								
1	Phosphat (PO ₄ ³⁻ tính theo P)	mg/l	< 0,04	< 0,04	< 0,04	< 0,04	< 0,04	0,2	0,3
2	Xyanua (CN ⁻)	mg/l	< 0,002	< 0,002	< 0,002	< 0,002	< 0,002	0,01	0,01
3	Crom VI (Cr ⁶⁺)	mg/l	< 0,003	< 0,003	< 0,003	< 0,003	< 0,003	0,02	0,05


4	Đồng (Cu)	mg/l	< 0,10	< 0,10	< 0,10	< 0,10	< 0,10	0,2	0,5
5	Thủy ngân(Hg)	mg/l	<0,89x10 ⁻³	<0,89x10 ⁻³	<0,89x10 ⁻³	<0,89x10 ⁻³	<0,89x10 ⁻³	0,001	0,002
6	Mangan (Mn)	mg/l	0,08	0,07	0,09	0,04	0,07	0,5	0,5
7	Tổng Crom	mg/l	< 0,1	< 0,1	< 0,1	< 0,1	< 0,1	0,1	0,2

Ghi chú: - B1: Vị trí quan trắc tại bãi biển Quảng Phú, xã Quảng Phú, huyện Quảng Trạch
 - B2: Vị trí quan trắc tại bãi tắm Quảng Thọ, phường Quảng Thọ, thị xã Ba Đồn
 - B3: Vị trí quan trắc tại bãi tắm Đá Nhảy, xã Thanh Trạch, huyện Bố Trạch
 - B4: Vị trí quan trắc tại bãi tắm Nhật Lệ, thành phố Đồng Hới
 - B5: Vị trí quan trắc tại bãi tắm Hải Ninh, xã Hải Ninh, huyện Quảng Ninh

Kết quả quan trắc, phân tích ở trên so sánh với QCVN 10-MT:2015/BTNMT - Quy chuẩn kỹ thuật Quốc gia về chất lượng nước biển phục vụ mục đích thể thao, giải trí dưới nước, nuôi trồng thủy sản, bảo vệ môi trường biển và các mục đích khác, cho thấy 18 chỉ tiêu phân tích trong các mẫu nước được quan trắc đều có giá trị đạt Quy chuẩn cho phép và phù hợp với kết quả quan trắc, phân tích do Trung tâm Quan trắc môi trường - Tổng cục Môi trường thực hiện được công bố tại Website: vea.gov.vn.

Nay, Trung tâm Quan trắc và Kỹ thuật môi trường công bố kết quả quan trắc để các địa phương và nhân dân được biết./.

GIÁM ĐỐC



Lê Anh Tuấn

Nơi nhận:

- Tổng cục MT;
- Website UBND tỉnh;
- Sở TNMT;
- Chi cục BVMT;
- UBND các huyện, TX, TP;
- Đài PT-TH Quảng Bình;
- Báo Quảng Bình;
- Lưu VT.

Ng: CT UBND
 Các PCT UBND
 P. TN-MT
 UBND các xã, phường
 website TP.

Số: 299 /TB-QTMT

Quảng Bình, ngày 04 tháng 10 năm 2016

VĂN PHÒNG UBND TP. ĐỒNG HỚI
Số: 4245
ĐẾN Ngày: 11/10/2016
Chuyển: P. TN - MT
Lưu hồ sơ số: Ngày 02 tháng 10 năm 2016

THÔNG BÁO

**Kết quả quan trắc chất lượng nước biển ven bờ
trên địa bàn tỉnh Quảng Bình**

Ngày 02 tháng 10 năm 2016, Trung tâm Quan trắc và Kỹ thuật môi trường - Sở Tài nguyên và Môi trường tiếp tục thực hiện quan trắc, phân tích nhằm đánh giá diễn biến chất lượng nước biển ven bờ tại 05 điểm gồm bãi biển Quảng Phú, bãi tắm Quảng Thọ, bãi tắm Đá Nhảy, bãi tắm Nhật Lệ và bãi tắm Hải Ninh đồng thời gửi mẫu cho Trung tâm Quan trắc Tài nguyên và Môi trường Quảng Trị phân tích một số chỉ tiêu. Kết quả quan trắc, phân tích như sau:

TT	Chỉ tiêu phân tích	Đơn vị tính	Kết quả quan trắc					QCVN 10-MT:2015/BTNMT	
			B1	B2	B3	B4	B5	Vùng nuôi trồng thủy sản, bảo tồn thủy sinh	Vùng bãi tắm, thể thao dưới nước
I Kết quả quan trắc, phân tích Quảng Bình ngày 02/10/2016									
1	Nhiệt độ	°C	28,4	28,6	28,8	28,9	29,0		
2	pH		7,5	7,6	7,7	7,5	7,7	6,5-8,5	6,5-8,5
3	Ôxy hoà tan (DO)	mg/l	6,85	6,89	6,92	6,88	6,99	≥ 5	≥ 4
4	Chất rắn lơ lửng (SS)	mg/l	27,0	25,0	16,0	23,0	21,0	50	50
5	Amôni (NH ⁺ ₄ tính theo N)	mg/l	< 0,025	< 0,025	< 0,025	< 0,025	< 0,025	0,1	0,5
6	Florua (F ⁻)	mg/l	1,44	1,45	1,43	1,45	1,46	1,5	1,5
7	Asen (As)	mg/l	< 1,84x10 ⁻³	< 1,84x10 ⁻³	< 1,84x10 ⁻³	< 1,84x10 ⁻³	< 1,84x10 ⁻³	0,02	0,04
8	Cadimi (Cd)	mg/l	< 0,31x10 ⁻³	< 0,31x10 ⁻³	< 0,31x10 ⁻³	< 0,31x10 ⁻³	< 0,31x10 ⁻³	0,005	0,005
9	Chì (Pb)	mg/l	< 1,22x10 ⁻³	< 1,22x10 ⁻³	< 1,22x10 ⁻³	< 1,22x10 ⁻³	< 1,22x10 ⁻³	0,05	0,05
10	Kẽm (Zn)	mg/l	< 0,01	< 0,01	< 0,01	< 0,01	< 0,01	0,5	1,0
11	Sắt (Fe)	mg/l	0,46	0,43	0,37	0,43	0,46	0,5	0,5
II Kết quả quan trắc, phân tích do Trung tâm Quan trắc Tài nguyên và Môi trường tỉnh Quảng Trị thực hiện (mẫu gửi chiều ngày 02/10/2016).									
1	Phosphat (PO ₄ ³⁻ tính theo P)	mg/l	< 0,04	< 0,04	< 0,04	< 0,04	< 0,04	0,2	0,3
2	Xyanua (CN ⁻)	mg/l	< 0,002	< 0,002	< 0,002	< 0,002	< 0,002	0,01	0,01
3	Crom VI (Cr ⁶⁺)	mg/l	< 0,003	< 0,003	< 0,003	< 0,003	< 0,003	0,02	0,05

4	Đồng (Cu)	mg/l	< 0,10	< 0,10	< 0,10	< 0,10	< 0,10	0,2	0,5
5	Thủy ngân(Hg)	mg/l	<0,89x10 ⁻³	<0,89x10 ⁻³	<0,89x10 ⁻³	<0,89x10 ⁻³	<0,89x10 ⁻³	0,001	0,002
6	Mangan (Mn)	mg/l	0,09	0,07	0,08	0,08	0,08	0,5	0,5
7	Tổng Crom	mg/l	< 0,1	< 0,1	< 0,1	< 0,1	< 0,1	0,1	0,2

Ghi chú: - B1: Vị trí quan trắc tại bãi biển Quảng Phú, xã Quảng Phú, huyện Quảng Trạch
 - B2: Vị trí quan trắc tại bãi tắm Quảng Thọ, phường Quảng Thọ, thị xã Ba Đồn
 - B3: Vị trí quan trắc tại bãi tắm Đá Nhảy, xã Thanh Trạch, huyện Bố Trạch
 - B4: Vị trí quan trắc tại bãi tắm Nhật Lệ, thành phố Đồng Hới
 - B5: Vị trí quan trắc tại bãi tắm Hải Ninh, xã Hải Ninh, huyện Quảng Ninh

Kết quả quan trắc, phân tích ở trên so sánh với QCVN 10-MT:2015/BTNMT - Quy chuẩn kỹ thuật Quốc gia về chất lượng nước biển phục vụ mục đích thể thao, giải trí dưới nước, nuôi trồng thủy sản, bảo vệ môi trường biển và các mục đích khác, cho thấy 18 chỉ tiêu phân tích trong các mẫu nước được quan trắc đều có giá trị đạt Quy chuẩn cho phép và phù hợp với kết quả quan trắc, phân tích do Trung tâm Quan trắc môi trường - Tổng cục Môi trường thực hiện được công bố tại Website: vea.gov.vn.

Nay, Trung tâm Quan trắc và Kỹ thuật môi trường công bố kết quả quan trắc để các địa phương và nhân dân được biết./.

Nơi nhận:

- Tổng cục MT;
- Website UBND tỉnh;
- Sở TNMT;
- Chi cục BVMT;
- UBND các huyện, TX, TP;
- Đài PT-TH Quảng Bình;
- Báo Quảng Bình;
- Lưu VT.


Kg: CT UBND

CÁC PCT UBND

P. TN-MT

UBND các xã, phường

Website TP.



Lê Anh Tuấn

Số: 304 /TB-QTMT

Quảng Bình, ngày 10 tháng 10 năm 2016

VĂN PHÒNG UBND TP. ĐỒNG HỚI

Số: 4247
ĐẾN Ngày 11/10/2016

Chuyến: P. TN - QT

Lưu hồ sơ số: Ngày 09 tháng 10 năm 2016

THÔNG BÁO

**Kết quả quan trắc chất lượng nước biển ven bờ
trên địa bàn tỉnh Quảng Bình**

Ngày 09 tháng 10 năm 2016, Trung tâm Quan trắc và Kỹ thuật môi trường - Sở Tài nguyên và Môi trường tiếp tục thực hiện quan trắc, phân tích nhằm đánh giá diễn biến chất lượng nước biển ven bờ tại 05 điểm gồm bãi biển Quảng Phú, bãi tắm Quảng Thọ, bãi tắm Đá Nhảy, bãi tắm Nhật Lệ và bãi tắm Hải Ninh đồng thời gửi mẫu cho Trung tâm Quan trắc Tài nguyên và Môi trường Quảng Trị phân tích một số chỉ tiêu. Kết quả quan trắc, phân tích như sau:

TT	Chỉ tiêu phân tích	Đơn vị tính	Kết quả quan trắc					QCVN 10-MT:2015/BTNMT	
			B1	B2	B3	B4	B5	Vùng nuôi trồng thủy sản, bảo tồn thủy sinh	Vùng bãi tắm, thể thao dưới nước
I Kết quả quan trắc, phân tích Quảng Bình ngày 09/10/2016									
1	Nhiệt độ	°C	27,3	28,9	27,9	28,7	29,1		
2	pH		7,6	7,5	7,9	7,7	8,1	6,5-8,5	6,5-8,5
3	Ôxy hoà tan (DO)	mg/l	6,94	7,1	7,02	6,98	7,0	≥ 5	≥ 4
4	Chất rắn lơ lửng (SS)	mg/l	21,0	20,0	17,0	18,0	22,0	50	50
5	Amôni (NH ⁺ ₄ tính theo N)	mg/l	0,03	< 0,025	< 0,025	0,04	< 0,025	0,1	0,5
6	Florua (F ⁻)	mg/l	1,43	1,44	1,42	1,42	1,41	1,5	1,5
7	Asen (As)	mg/l	<1,84x10 ⁻³	<1,84x10 ⁻³	<1,84x10 ⁻³	<1,84x10 ⁻³	<1,84x10 ⁻³	0,02	0,04
8	Cadimi (Cd)	mg/l	<0,31x10 ⁻³	<0,31x10 ⁻³	<0,31x10 ⁻³	<0,31x10 ⁻³	<0,31x10 ⁻³	0,005	0,005
9	Chì (Pb)	mg/l	<1,22x10 ⁻³	<1,22x10 ⁻³	<1,22x10 ⁻³	<1,22x10 ⁻³	<1,22x10 ⁻³	0,05	0,05
10	Kẽm (Zn)	mg/l	< 0,01	< 0,01	< 0,01	< 0,01	< 0,01	0,5	1,0
11	Sắt (Fe)	mg/l	0,31	0,27	0,27	0,30	0,22	0,5	0,5
II Kết quả quan trắc, phân tích do Trung tâm Quan trắc Tài nguyên và Môi trường tỉnh Quảng Trị thực hiện (mẫu gửi chiều ngày 09/10/2016).									
1	Phosphat (PO ₄ ³⁻ tính theo P)	mg/l	< 0,04	< 0,04	< 0,04	< 0,04	< 0,04	0,2	0,3
2	Xyanua (CN ⁻)	mg/l	< 0,002	< 0,002	< 0,002	< 0,002	< 0,002	0,01	0,01
3	Crom VI (Cr ⁶⁺)	mg/l	< 0,003	< 0,003	< 0,003	< 0,003	< 0,003	0,02	0,05

4	Đồng (Cu)	mg/l	< 0,10	< 0,10	< 0,10	< 0,10	< 0,10	0,2	0,5
5	Thủy ngân(Hg)	mg/l	<0,89x10 ⁻³	<0,89x10 ⁻³	<0,89x10 ⁻³	<0,89x10 ⁻³	<0,89x10 ⁻³	0,001	0,002
6	Mangan (Mn)	mg/l	0,10	0,09	0,09	0,06	0,08	0,5	0,5
7	Tổng Crom	mg/l	< 0,1	< 0,1	< 0,1	< 0,1	< 0,1	0,1	0,2

Ghi chú: - B1: Vị trí quan trắc tại bãi biển Quảng Phú, xã Quảng Phú, huyện Quảng Trạch
 - B2: Vị trí quan trắc tại bãi tắm Quảng Thọ, phường Quảng Thọ, thị xã Ba Đồn
 - B3: Vị trí quan trắc tại bãi tắm Đá Nháy, xã Thanh Trạch, huyện Bố Trạch
 - B4: Vị trí quan trắc tại bãi tắm Nhật Lệ, thành phố Đồng Hới
 - B5: Vị trí quan trắc tại bãi tắm Hải Ninh, xã Hải Ninh, huyện Quảng Ninh

Kết quả quan trắc, phân tích ở trên so sánh với QCVN 10-MT:2015/BTNMT - Quy chuẩn kỹ thuật Quốc gia về chất lượng nước biển phục vụ mục đích thể thao, giải trí dưới nước, nuôi trồng thủy sản, bảo vệ môi trường biển và các mục đích khác, cho thấy 18 chỉ tiêu phân tích trong các mẫu nước được quan trắc đều có giá trị đạt Quy chuẩn cho phép và phù hợp với kết quả quan trắc, phân tích do Trung tâm Quan trắc môi trường - Tổng cục Môi trường thực hiện được công bố tại Website: vea.gov.vn.

Nay, Trung tâm Quan trắc và Kỹ thuật môi trường công bố kết quả quan trắc để các địa phương và nhân dân được biết./.


Nơi nhận:

- Tổng cục MT;
- Website UBND tỉnh;
- Sở TNMT;
- Chi cục BVMT;
- UBND các huyện, TX, TP;
- Đài PT-TH Quảng Bình;
- Báo Quảng Bình;
- Lưu VT.

Kg: CT UBND
 Các PCT UBND

P. TN-MT

UBND các xã, phường
 website TP



Lê Anh Tuấn